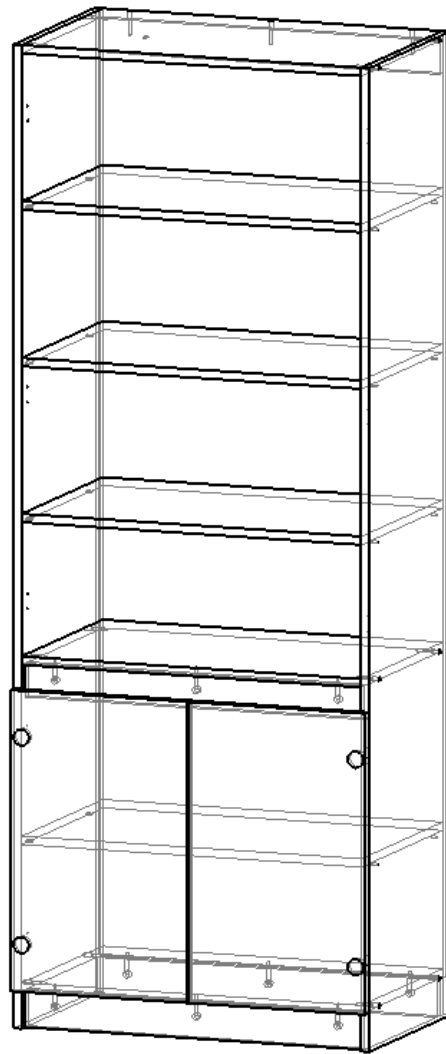
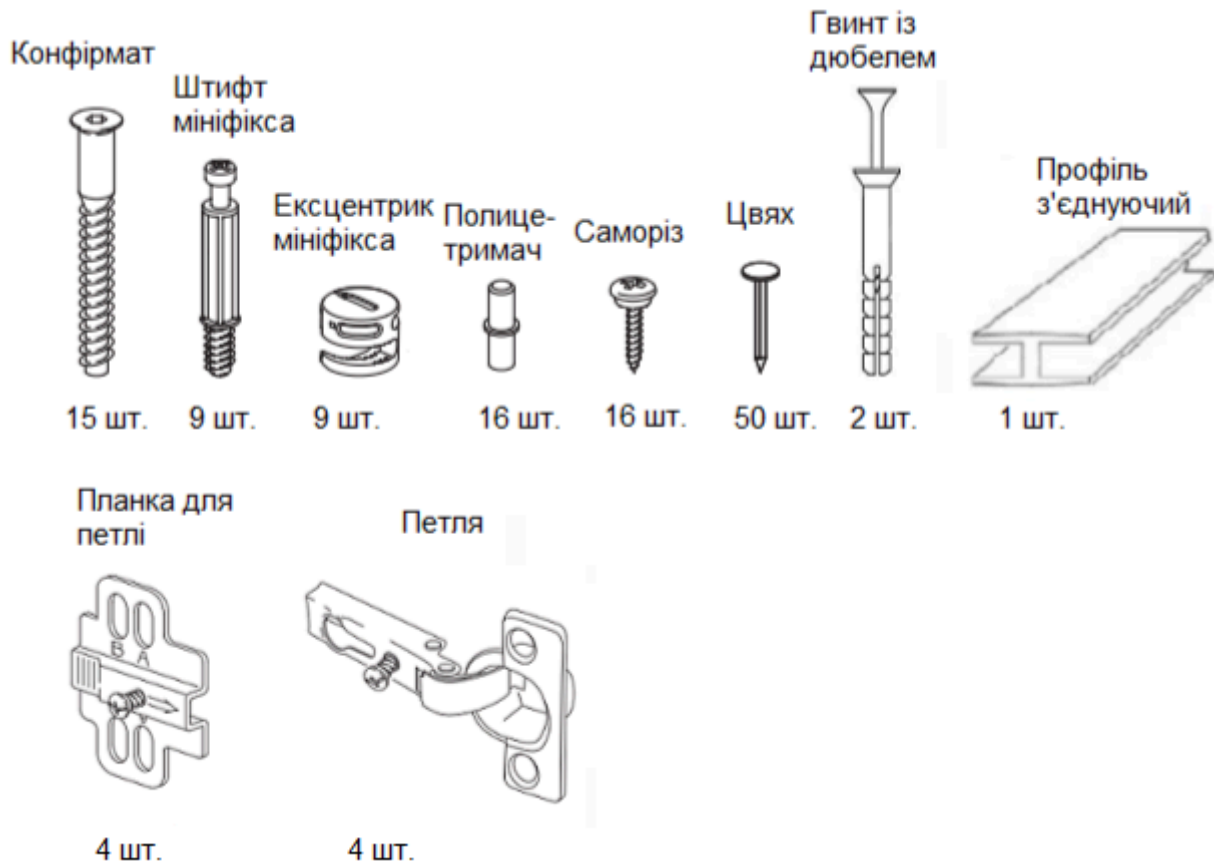


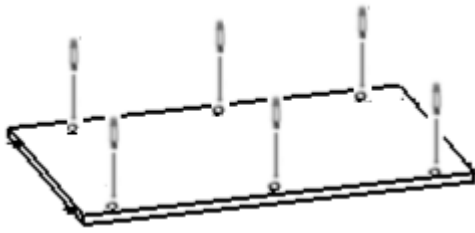
Стелаж-буфет Стандарт



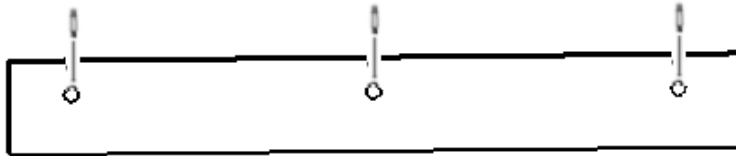
Фурнітура:



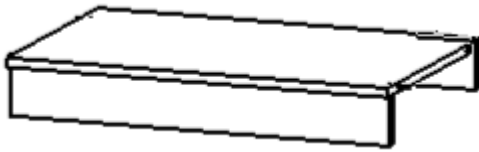
1. У вказані отвори деталі 20.50.06 вкрути штифти мініфіксів



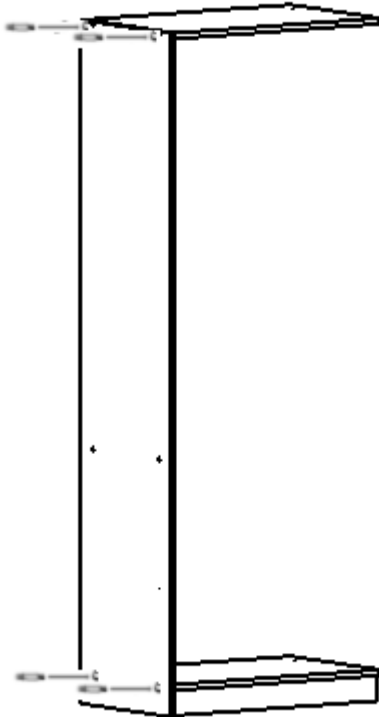
2. У вказані отвори деталі 20.50.02 - 2 шт. встав ексцентрики мініфіксів




3. З'єднай деталі 20.50.06 і 20.50.02 прокрути ексцентрики мініфіксів



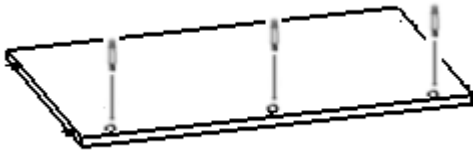
4. З'єднай конструкцію з деталями 20.50.13 і 20.50.09



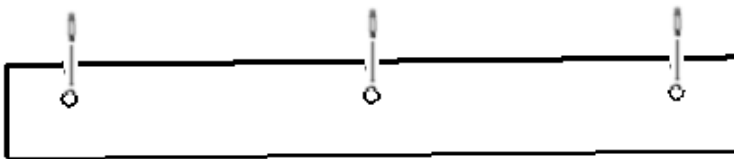
5. За допомогою конфірматів встанови деталь 20.50.18



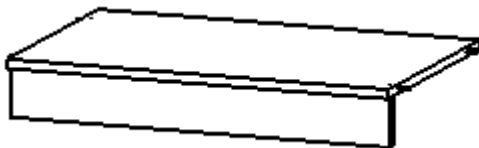
6. У вказані отвори деталі 20.50.10 вкрути штифти мініфіксів



7. У вказані отвори деталі 20.50.11 встав ексцентрики мініфіксів



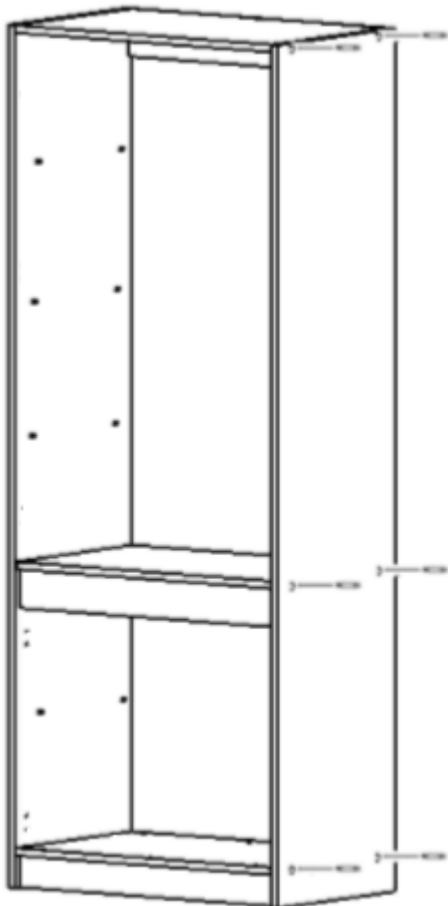
8. З'єднай деталі 20.50.10 і 20.50.11, прокрути ексцентрики мініфіксів




9. Приєднай деталь 20.50.10 до деталі 20.50.13 за допомогою конфірматів



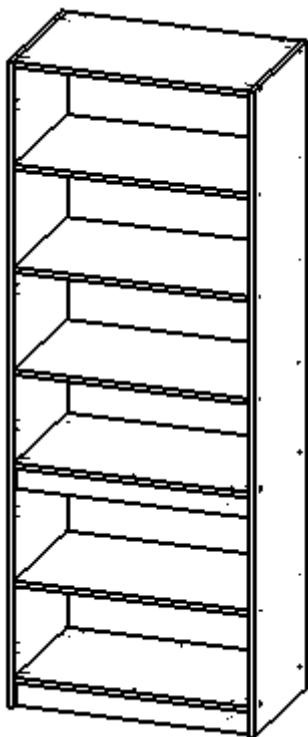
10. Встав деталь 20.50.14 за допомогою конфірматів, прокрути ексцентрики мініфіксів



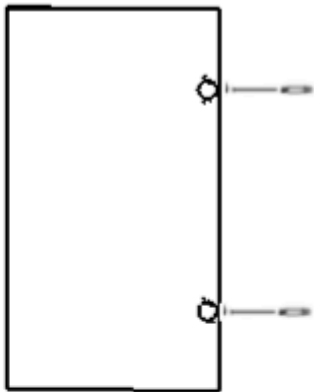
11. У чверть (виїмку) деталей 20.50.13 і 20.50.14 встав задню стінку із ДВП, використай на стику з'єднуючий профіль. Зафіксуй цвяхами.



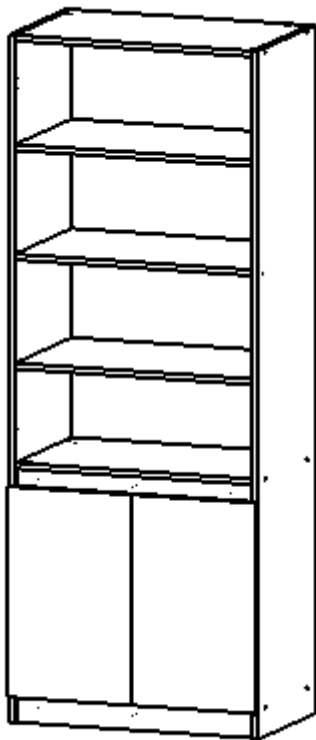
12. В шафу встав полиці на полицетримачі. Деталі 20.50.12 - 4 шт.



13. У вказані отвори деталей 20.50.07 - 2 шт. встав петлі, зафіксуй їх саморізами



14. До деталей 20.50.07 - 2 шт. прикрути за допомогою саморізів планки петель



15. Прикріпи стелаж-буфет до стіни за допомогою гвинтів з дюбелем.